


Hűtött-/ forró víz tárolók (Hot & Cold)

Az ACR-CH-Plus tárolók, hűtési és fűtési „HOT & COLD” rendszerekhez használható, amelyeket a rendszer hőtehetetlenségének növelésére használnak. Az űrtartalom választék 100-tól 5000 literig terjed. Hőszivattyús rendszerekben történő alkalmazásával csökkenthetőek a kompresszor indítások, visszaolvastási terhelések. Plusz szabad csatlakozói további hőforrások csatlakoztatását teszik lehetővé.

Anyaga szénacél, színes PVC külső borítással. Szigetelése 100-1000 literig nem levehető kemény, 1500 litertől levehető zártcellás polietilén + poliészter szál.

A tároló maximális megengedett üzemi nyomása 6 bar, üzemi hőmérséklete -10°C és 95°C között engedélyezett.

Jótállás feltétele a jótállási feltételekben rögzített telepítés és karbantartás.



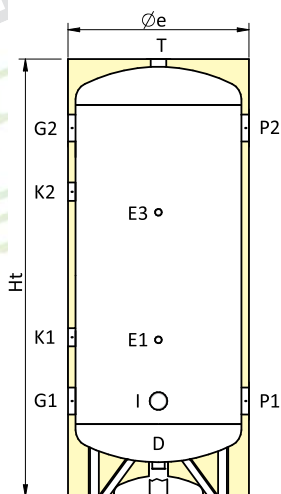
Műszaki adatok 100–1000 literig

Típus	M.e.	ACR-CH-PLUS-					
		100	200	300	500	750	1000
Névleges tárolási térfogat	l	100	200	300	500	800	1000
ErP energiasztály		B	C	B	C	C	C
Átmérő szigeteléssel (Øe)	mm	460	510	610	760	910	1010
Magasság (Ht)	mm	950	1335	1680	1735	1765	2075
Súly csomagolással (tömeg)	kg	25	36	48	80	106	130
Billenési magasság	mm	1060	1430	1790	1895	1990	2310
Min. / max. üzemi hőmérséklet	°C	-10 / +90					
Max. üzemi nyomás	bar	6					
CSATLAKOZÁSOK							
D - Leeresztő csonk		5/4"	5/4"	5/4"	5/4"	6/4"	6/4"
E1 - Mer.hüvely csatl. / hőmérő		1/2"	1/2"	1/2"	1/2"	1/2"	1/2"
E2 - Mer.hüvely csatl. / hőmérő		–	–	1/2"	1/2"	1/2"	1/2"
E3 - Mer.hüvely csatl. / hőmérő		1/2"	1/2"	1/2"	1/2"	1/2"	1/2"
E4 - Mer.hüvely csatl. / hőmérő		–	–	1/2"	1/2"	1/2"	1/2"
G1 - Rendszer visszatérő (be)		6/4"	6/4"	2"	3"	3"	3"
G2 - Rendszer előremenő (ki)		6/4"	6/4"	2"	3"	3"	3"
I - Elektromos fűtőbetét		2"	2"	2"	2"	2"	2"
K1, K2 - Kiegészítő		6/4"	6/4"	6/4"	2"	2"	2"
K3, K4 - Kiegészítő		–	–	6/4"	2"	2"	2"
P1 - Készülékhez (ki)		6/4"	6/4"	2"	3"	3"	3"
P2 - Készüléktől (be)		6/4"	6/4"	2"	3"	3"	3"
T - Légtelenítés		5/4"	5/4"	5/4"	5/4"	6/4"	6/4"
MÉRETEK							
D - Leeresztő csonk	mm	125	125	130	140	125	125
E1 - Mer.hüvely csatl. / hőmérő	mm	395	520	555	620	685	755
E2 - Mer.hüvely csatl. / hőmérő	mm	–	–	895	885	885	1095
E3 - Mer.hüvely csatl. / hőmérő	mm	655	920	1055	1120	1145	1405
E4 - Mer.hüvely csatl. / hőmérő	mm	–	–	1155	1220	1245	1505
G1 - Rendszer visszatérő (be)	mm	285	320	355	380	395	415
G2 - Rendszer előremenő (ki)	mm	765	1120	1405	1450	1445	1715
I - Elektromos fűtőbetét	mm	285	320	355	380	395	415
K1 - Kiegészítő	mm	445	580	645	690	685	955
K2 - Kiegészítő	mm	605	850	1255	1300	1295	1565
K3 - Kiegészítő	mm	–	–	780	785	820	955
K4 - Kiegészítő	mm	–	–	980	985	1020	1155
P1 - Készülékhez (ki)	mm	285	320	355	380	395	415
P2 - Készüléktől (be)	mm	765	1120	1405	1450	1445	1715
Álló csomagolás méretek	cm	49x49x107	54x54x146,1	64x64x180	74x74x184,1	95x95x178	105x105x209

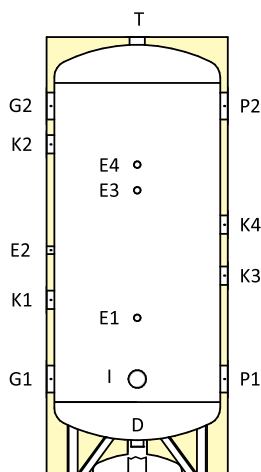
Műszaki adatok 1500–5000 literig

Típus	M.e.	ACR-CH-PLUS-					
		1500	2000	2500	3000	4000	5000
Névleges tárolási térfogat	l	1500	2000	2500	3000	4000	5000
ErP energiasztály		C	C	–	–	–	–
Átmérő szigeteléssel (Øe)	mm	1220	1320	1470	1470	1620	1820
Magasság (Ht)	mm	2245	2565	2360	2860	2930	2970
Súly csomagolással (tömeg)	kg	218	260	331	389	557	645
Billenési magasság	mm	2560	2885	2785	3220	3350	3485
Min. / max. üzemi hőmérséklet	°C	-10 / +90					
Max. üzemi nyomás	bar	6					
CSATLAKOZÁSOK							
D - Leeresztő csonek		2"	2"	2"	2"	2"	2"
E1 - Mer.hüvely csatl. / hőmérő		1/2"	1/2"	1/2"	1/2"	1/2"	1/2"
E2 - Mer.hüvely csatl. / hőmérő		1/2"	1/2"	1/2"	1/2"	1/2"	1/2"
E3 - Mer.hüvely csatl. / hőmérő		1/2"	1/2"	1/2"	1/2"	1/2"	1/2"
E4 - Mer.hüvely csatl. / hőmérő		1/2"	1/2"	1/2"	1/2"	1/2"	1/2"
G1 - Rendszer visszatérő (be)		3"	3"	4"	4"	4"	4"
G2 - Rendszer előremenő (ki)		3"	3"	4"	4"	4"	4"
I - Elektromos fűtőbetét		2"	2"	2"	2"	2"	2"
K1, K2 - Kiegészítő		2"	2"	2"	2"	2"	2"
K3, K4 - Kiegészítő		2"	2"	2"	2"	2"	2"
P1 - Készülékhez (ki)		3"	3"	4"	4"	4"	4"
P2 - Készüléktől (be)		3"	3"	4"	4"	4"	4"
T - Légtelenítés		2"	2"	2"	2"	2"	2"
MÉRETEK							
D - Leeresztő csonek	mm	165	155	180	180	160	140
E1 - Mer.hüvely csatl. / hőmérő	mm	840	885	1015	1315	1340	1350
E2 - Mer.hüvely csatl. / hőmérő	mm	1180	1450	1255	1755	1780	1790
E3 - Mer.hüvely csatl. / hőmérő	mm	1510	1815	1515	1815	1840	1850
E4 - Mer.hüvely csatl. / hőmérő	mm	1610	1915	1665	1965	1990	2000
G1 - Rendszer visszatérő (be)	mm	500	505	565	565	590	600
G2 - Rendszer előremenő (ki)	mm	1800	2105	1865	2365	2390	2400
I - Elektromos fűtőbetét	mm	500	505	565	565	590	600
K1 - Kiegészítő	mm	1040	1345	1005	1505	1530	1540
K2 - Kiegészítő	mm	1650	1955	1615	2115	2140	2150
K3 - Kiegészítő	mm	1020	1180	1150	1365	1390	1400
K4 - Kiegészítő	mm	1220	1380	1315	1565	1590	1600
P1 - Készülékhez (ki)	mm	500	505	565	565	590	600
P2 - Készüléktől (be)	mm	1800	2105	1865	2365	2390	2400
Álló csomagolás méretek	cm	130X130X238	140X140X270	150x150x249	150x150x299	170x170x306	190x190x310

100–200 liter



300–1000 liter



1500–5000 liter

