



HASZNÁLATI ÚTMUTATÓ

Sarokszelepekhez

Termékek megnevezése:	BASE sarokszelep
A termékek forgalmazója:	Ferenczi Épületgépészeti Kft.
Székhely:	1038 Budapest, Szentendrei út 259-261.
Központi telephely:	2143 Kistarcsa, Mester utca 5.

A termékek rendeltetési célja, alkalmazási területe és azonosítója:

A BASE sarokszelepek feladata a csaptelep, bojler, háztartási gépek vízellátásának biztosítása, vagy leválasztása a vízhálózatról. A kombinált kivitel alkalmas egyidejűleg két háztartási gép (pl. mosogatógép és mosogató csaptelep) vízellátására.

Alkalmazási területe: használati hideg- és melegvíz rendszerek szerelése

Márkajel:



A termékek a következő üzemi nyomásértékekig használhatók (0 és 90 °C) tartományban:

	Ajánlott:	Maximális:
Fűtési vagy hűtési rendszer:	4 bar	10 bar

Típusok:

BA-YD301BV1238 BASE sarokszelep, 1/2" - 3/8", hollandi nélkül

BA-YD301BV1212 BASE sarokszelep, 1/2" - 1/2"

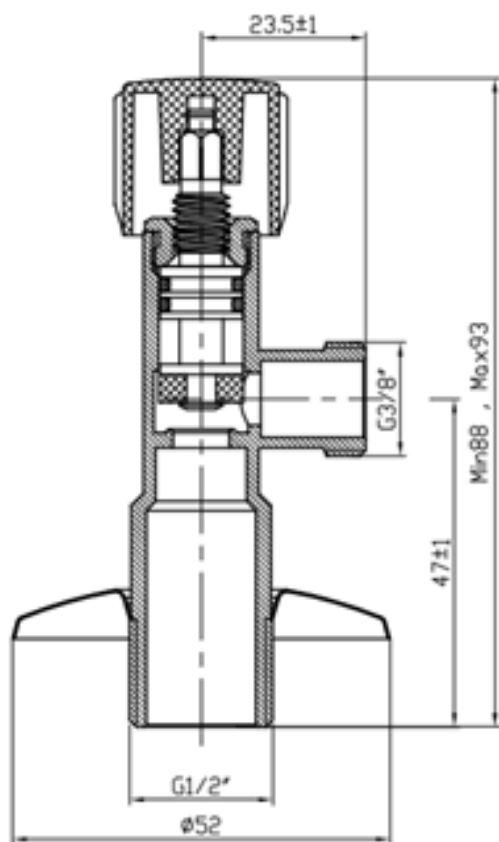
BA-YD301BV1234 BASE sarokszelep, (mosógép-töltő), 1/2" - 3/4"

BA-YD316123834 BASE kombinált sarokszelep, 1/2" - 3/8" - 3/4"

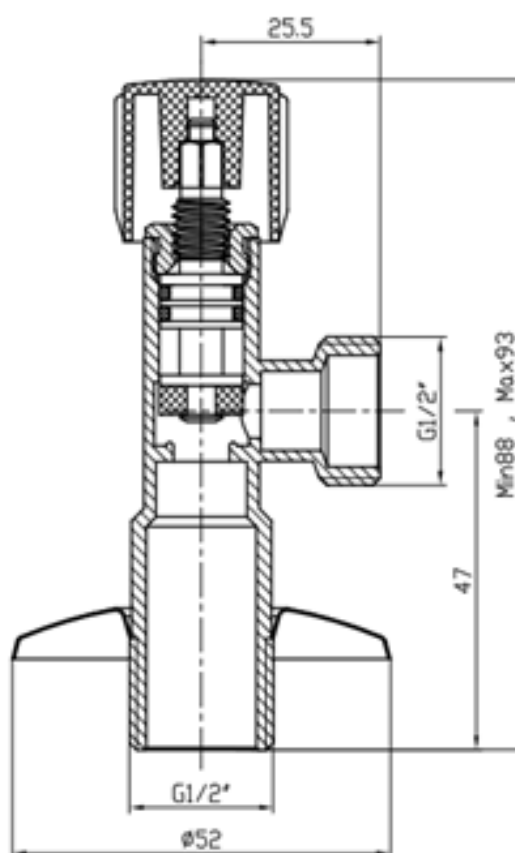
Anyag: CW617N réz-cink-ólom ötvözet

Műszaki rajz

BA-YD301BV1238

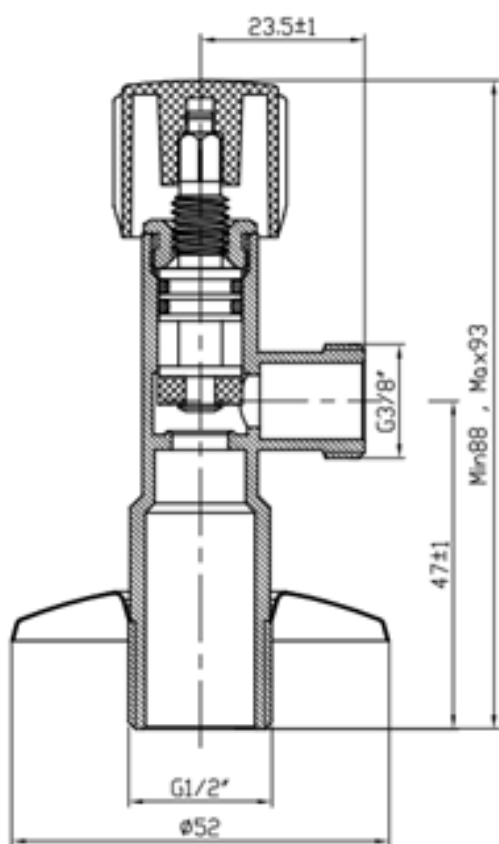


BA-YD301BV1212

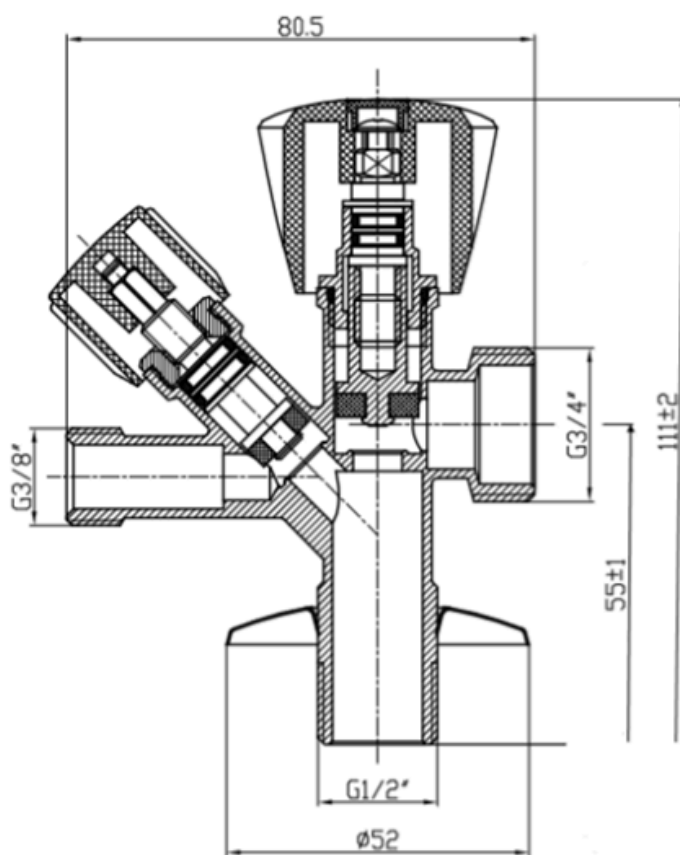


Műszaki rajz

BA-YD301BV1234



BA-YD316123834



Szerelés: A termék megfelelő használatához szereléskor a következő lépéseket kell betartani:

1. Beépítés előtt vizsgálja meg a terméket, amennyiben szennyeződést talál, azt folyóvízzel távolítsa el! A szerelvény forgatógombját tekerje nyitott és zárt állapotba, hogy a működőképességéről megbizonyosodjon!
2. Csatlakoztassa a szelepet a vízkiálláshoz zárt állapotban!
3. Gondoskodjon a menet szakszerű tömítéséről! Ajánlott pl. a Loctite menettömítő zsinór vagy vele megegyező tulajdonságú termék alkalmazása. Használhat kendert is a menet tömítéséhez.
4. Teflon szalag használata gondos odafigyelést igényel.
5. Kösse be a vizet használó eszközt a szelep kimenő csatlakozójára!
6. Csatlakozást követően a szelepet fokozatosan nyissa meg, ezzel elkerülve az esetleges vízütést (hirtelen, nagy nyomás miatt kialakuló esetleges károsodás)!
7. Javasolt a forgató gombot kb. 90%-ban megnyitni, illetve a zárást kézzel végezni (szerszám nélkül) a tömítés védelmének érdekében.
8. Használatba vétel előtt bizonyosodjon meg a szivárgásmentes működésről! Nyissa ki a csaptelepet (pl. mosdó) és ezt követően nyissa ki a sarokszelepet. Ezt követően zárja el a csaptelepet, ezzel a sarokszelep használatra kész.

Tisztítás: A termék élettartamát meghosszabbíthatja, ha központi vízszűrőt telepít a rendszerben, amely 50-100 mikron értékkel rendelkezik.

